

COLLECTION
Toscana
by fama.es



“El sillón levantapersonas más completo del mercado”

Sencillo funcionamiento

Reposacabezas adaptable

Elementos ergonómicos

Posición cardiosaludable

Silla de ruedas

Relax



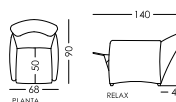
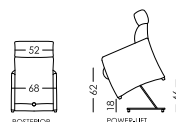
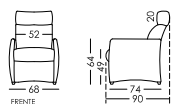
El sistema powerlift (o levantapersonas) es un sistema que además de hacer la función de mecanismo relax, eleva el asiento hacia arriba, de forma que deja al usuario casi de pie. Con el paso de los años, en muchos casos, **Calidad de vida**

cuando la edad y las enfermedades ya afectan de una forma mucho más grave, y la persona ya no se puede valer por si sola, este tipo de sillón se convierte en algo indispensable para tener una buena calidad de vida.

Toscana Collection

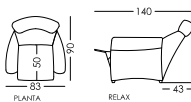
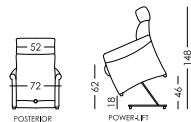
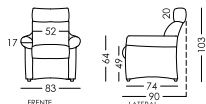
Leonardo

- * Brazo Estrecho (68 cm)
- * Respaldo con cabecrerilla ajustable
- * Relax con motor
- * Power-Lift con motor
- * Opción Fundas de Brazo
- * Colchoneta Respaldo incluida
- * Batería opcional



Michelangelo

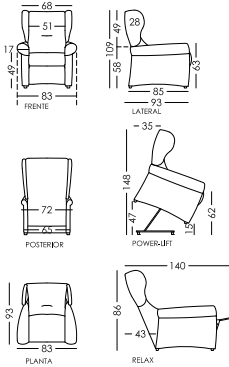
- * Brazo Ancho (83 cm)
- * Respaldo con cabecrerilla ajustable
- * Relax con motor
- * Power-Lift con motor
- * Opción Fundas de Brazo
- * Colchoneta Respaldo incluida
- * Batería opcional





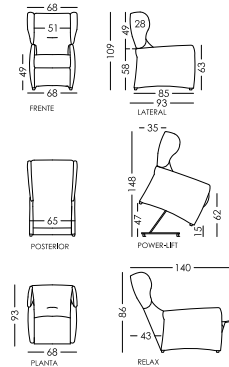
Donatello

- * Brazo Ancho (83 cm)
- * Respaldo completo con orejas
- * Relax con motor
- * Power-Lift con motor
- * Opción Fundas de Brazo
- * Opción Funda de respaldo
- * Batería opcional



Raphael

- * Brazo Estrecho (68 cm)
- * Respaldo completo con orejas
- * Relax con motor
- * Power-Lift con motor
- * Opción Fundas de Brazo
- * Opción Funda de respaldo
- * Batería opcional



Cabeceras ajustables Aparte de ofrecer los modelos Donatello y Raphael con el clásico diseño orejero, **hemos diseñado los modelos Leonardo y Michelangelo**, con la **cabecera ajustable** que permite apoyar la cabeza centrada, ya que se abre o cierra según necesitemos, y a su vez se ajusta en altura.



Fondo asiento reducido, respaldo recto para posición erguida

Los sillones de la colección Toscana han sido diseñados con un **fondo más reducido** de lo habitual y con el **respaldo más recto** para resultar más cómodos.

Los **modelos Leonardo y Michelangelo** llevan una **almohada de respaldo** de viscolástica que se acopla al respaldo del sillón para **reducir el fondo** de asiento todavía más, y permitir una posición más erguida.

Posición recta y erguida

Aunque los sillones orejeros pueden resultar muy cómodos, en caso de tener problemas de espalda (que se acentúan con la edad), pueden propiciar una postura incorrecta e incómoda. **Con la cabeceria adaptable conseguimos una posición recta y erguida** que nos proporciona un **mayor bienestar**, y evita los molestos dolores de espalda.



Sillón con ruedas para su fácil desplazamiento

Hemos ideado un **mecanismo con ruedas** patentado para poder desplazar el sillón como si fuese una silla de ruedas.



Brazo estrecho

Al tener la opción de brazo estrecho (68 cm el ancho del sillón), esto nos permite que pase por las puertas.



Sistema de frenado

Sistema de frenado patentado sobre el **mecanismo powerlift**, sin tener que accionar ningún pedal ni tener que bloquear las ruedas manualmente, que nos permite **regular la altura** y **fijar la posición** para que la persona esté **más incorporada** a la hora de comer, evitando así tener que cambiarla de sillón.



Reposapiés

Reposapiés con forma curva para recoger los pies en el centro

El reposapiés está diseñado con forma curva para darle más comodidad, evitando que las piernas se puedan caer hacia los lados.

Posición

Cardiosaludable Relax con buena posición cardiosaludable

El mecanismo relax permite una buena posición cardíaca, ya que eleva las piernas a la altura del corazón para que **baje el ritmo cardíaco**. Además en la posición de relax seguimos manteniendo el **mismo ángulo** entre el respaldo y piernas, **evitando la sensación de vértigo** habitual que se da cuando el respaldo se inclina más de la cuenta.

Asiento

Asiento firme, más cómodo y con tirada hacia atrás para evitar que resbale hacia delante.

El asiento es firme para que resulte más cómodo para las personas mayores. Por otro lado, hemos diseñado el perfil de la **almohada de asiento con un ligero abultamiento** en la parte delantera que evita que la persona se resbale hacia delante.

Brazos Altos

Brazos altos para proporcionar una postura erguida, pero cómoda.

Los brazos del sillón son un poco más altos de lo habitual, lo que nos permite **una posición erguida** con los brazos apoyados en todo momento.



Seguimos manteniendo el **mismo ángulo** entre el respaldo y piernas.

Mantenimiento

Tapicería con
tratamiento
anti-manchas y
que repele el agua.



Opción fundas de
brazo

Motor eléctrico

Batería opcional de
larga duración.



Punto de carga
ergonómico elevado.

Un solo motor



Usamos telas con **Stain Free** (repele las manchas) y **Aqua Clean** (repele el agua), y llevan un tratamiento anti-ácaros, hongos y bacterias. Tiene todas las ventajas de limpieza de los polipiel, pero es transpirable y **el tacto es mucho más agradable**.

Además, ofrecemos la opción de **fundas de brazo**, así como una **funda de respaldo** en los modelos Donatello y Raphael. El motor que abre y cierra el relax y eleva el asiento es eléctrico y debe estar conectado a la red. Ofrecemos **la posibilidad de acoplar una batería** para no depender de los enchufes.

Esta batería tiene una **larga duración**, dependiendo del uso que se haga del motor, puede ir **de 1 semana hasta 3 meses**. Para cargarla no hay que quitarla del sillón, simplemente enchufar el cable del sillón discretamente, sin elementos aparatosos.

Hemos incorporado el **punto de carga elevado** para evitar tener que arrodillarse para enchufarlo.





Donatello



Leonardo

fama



RV03

Toscana Collection

“Cuidamos de ti, para que cuides de los tuyos”